

Наши верные друзья на улицах и дорогах



ДРОЖНЫЕ
ЗНАКИ




СИГНАЛЫ



ЗНАКИ ПРИОРИТЕТА И ЗАПРЕЩАЮЩИЕ ЗНАКИ



ГЛАВНАЯ
ДОРОГА




УСТУПИТЕ
ДОРОГУ



ПЕРЕСЕЧЕНИЕ
С ВТОРОСТЕПЕННОЙ ДОРОГОЙ



ДВИЖЕНИЕ БЕЗ ОСТАНОВКИ
ЗАПРЕЩЕНО




ВЪЕЗД
ЗАПРЕЩЁН




ДВИЖЕНИЕ ПЕШЕХОДОВ
ЗАПРЕЩЕНО



ДВИЖЕНИЕ НА ВЕЛОСИПЕДАХ
ЗАПРЕЩЕНО



ДВИЖЕНИЕ
ЗАПРЕЩЕНО



Треугольные знаки с красным ободком – предупреждающие.



Дети



Дорожные работы

Круглые с красным ободком – запрещающие.



Движение пешеходов запрещено



Движение на велосипедах запрещено

Прямоугольной формы – информационно-указательные знаки



Подземный пешеходный переход



Пешеходный переход



Надземный пешеходный переход

В красном треугольнике
Знаки осторожные,
Они предупреждают,
К вниманию призывают.

Запрещают знаки
Разное движение:
Обгоны, поворот-
И в красные кружочки
Обводит их народ.

Только я для пешехода
Знак на месте перехода.
В голубом иду квадрате-
Переходоуказатель.

В треугольнике шагаю,
Транспорт я предупреждаю:
Скоро место перехода,
Берегите пешехода.

Круглый знак, а в нём-
окошко,
Не спешите с горяча,
А подумайте немножко:
Что здесь – свалка
кирпича?


А ещё есть знаки-
добрые друзья:
Укажут направления
вашего движения,
Где поесть, заправиться,
поспать,
И как в деревню к
бабушке попасть.



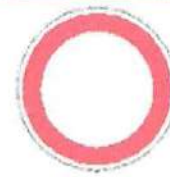
Опасный поворот



Светофорное регулирование



Въезд запрещен



Движение запрещено






УСТУПИТЕ ДОРОГУ



МОЙКА АВТОМОБИЛЕЙ



**ПЕРЕСЕЧЕНИЕ С ВЕЛОСИПЕДНОЙ
ДОРОЖКОЙ**



МЕСТО ДЛЯ РАЗВОРОТА



ЗАТОР



ГОСТИНИЦА ИЛИ МОТЕЛЬ



ТУПИК



**ТЕХНИЧЕСКОЕ ОБСЛУЖИВАНИЕ
АВТОМОБИЛЕЙ**



НИЗКОЛЕТАЩИЙ САМОЛЕТ



**ОГРАНИЧЕНИЕ МАКСИМАЛЬНОЙ
СКОРОСТИ**



ДИКИЕ ЖИВОТНЫЕ



**ОГРАНИЧЕНИЕ МИНИМАЛЬНОЙ
СКОРОСТИ**

Стихи о дорожных знаках

Затишают все моторы,
И внимательны шоферы,
Если знаки говорят:
«Близко школа, детский сад».



Дети

У посадочных площадок
Пассажиры транспорт ждут,
Установленный порядок
Нарушать нельзя и тут.



Пешеходный переход

На дорогах пешеходам
Стало проще с переходом
Под землей даже площадь
Перейти гораздо проще.



Место остановки
автобуса
и (или) троллейбуса

Этот знак такого рода
Он на страже пешехода
Переходим с куклой вместе
Мы дорогу в этом месте!



Подземный пешеходный
переход

Знак висит у переезда,
Беззаботности нет места.
Тут шлагбаум не положен,
Буду очень осторожен!



Пункт первой
медицинской помощи

Ната с куклой в тревоге
Нужен доктор им в дороге.
Не смотрите грустным взглядом -
Площадь близко, доктор рядом!



Железнодорожный
переезд
без шлагбаума

Я знаток дорожных правил,
Я машину здесь поставил
На стоянке у детсада
В тихий час стоять ей надо.



Место стоянки

Тут и вилка, тут и ложка,
Подзаправились немножко.
Накормили и собаку...
Говорим: «Спасибо знаку!».



Железнодорожный
переезд
со шлагбаумом

Знак ребят предупреждает,
От несчастья ограждает
«Переезд - всю глядите!
За шлагбаумом следите!»



Пункт питания



Вот она азбука - над головой:
Знаки развешаны вдоль
мостовой.
Азбуку дорог помни всегда,
Чтоб не случилась
с тобою беда.



В жизни, в пути не однажды
Знак тебе встретится каждый.
Требуют знаки дорожные:
Будьте всегда осторожными!



Детям знать положено
Правила дорожные!
Ты, дружок, доверься им:
Будешь цел и невредим!



Значение знаков дорожной страны,
с раннего детства знать все должны!

Предупреждающие знаки



Светофорное регулирование

Пешеходный



переход

Дети



Запрещающие знаки



Движение
запрещено


пешеходов



Движение на
велосипедах
запрещено



Движение
запрещено



ДОРОЖНЫЕ ЗНАКИ

ПРЕДУПРЕЖДАЮЩИЕ знаки

Предупреждают о характере опасности и приближении к опасному участку дороги



Светофорное регулирование



Пешеходный переход



Осторожно, дети



Знаки ПРИОРИТЕТА

Указывают очередность проезда и пересечения отдельных участков дороги




Главная дорога



Уступи дорогу



Стоп



ЗАПРЕЩАЮЩИЕ знаки


Ограничивают движение



Движение на велосипедах запрещено



Движение пешеходов запрещено



Въезд запрещён



ПРЕДПИСЫВАЮЩИЕ знаки

Вводят или отменяют режимы движения



Велосипедная дорожка



Пешеходная дорожка



Пешеходный переход



ИНФОРМАЦИОННЫЕ знаки

Информируют о расположении населенных и других объектов, о режимах движения



Подземный пешеходный переход



Надземный пешеходный переход



Тупик



Знаки СЕРВИСА

Сообщают о соответствующих объектах



Медпункт



Остановка



Пункт питания



Место отдыха



Для безопасности на дороге нужно знать эти знаки!



УВАЖАЕМЫЕ РОДИТЕЛИ!

УЧИТЕ ДЕТЕЙ ПРАВИЛАМ ДОРОЖНОГО ДВИЖЕНИЯ!




Переходить проезжую часть дороги только по пешеходному переходу, а если на перекрестке имеется светофор, только на разрешающий, зеленый сигнал светофора.



Не играть вблизи проезжей части, непосредственно на ней, а также на остановочных пунктах общественного транспорта.



Не выходить на проезжую часть из-за стоящего автомобиля или других препятствий, ограничивающих видимость.



Перед выходом на проезжую часть остановиться для наблюдения за дорогой и ни в коем случае не перебегать ее, не убедившись в безопасности.



Не переходить проезжую часть перед близко движущимся автомобилем, автобусом, троллейбусом.

ПАМЯТКА ЮНОГО ПЕШЕХОДА



Выйдя на улицу, юный пешеход должен вежливо передвигаться только по тротуару или обочине!



Переходить проезжую часть дороги юный пешеход должен только на разрешающий (зелёный) сигнал светофора, по пешеходному переходу или на перекрёстках!



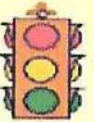
Юный пешеход не должен выходить или выбегать на проезжую часть из-за стоящего транспорта, деревьев, не осмотрев предварительно улицу!



Юному пешеходу запрещается перебежать проезжую часть перед близко движущимся транспортом!



Юный пешеход обязан предостеречь своих товарищей от нарушения правил дорожного движения!




Юный пешеход обязан помочь людям пожилого возраста при переходе проезжей части!



Юный пешеход всегда должен соблюдать требования правил дорожного движения!



ПРАВИЛА ДОРОЖНОГО ДВИЖЕНИЯ



Если красный
свет горит,
Это значит
путь закрыт!




Желтый -
подожди чуть-чуть,
Будь готов
продолжить путь!



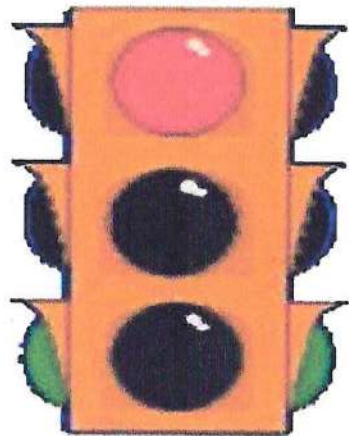
А зелёный свет
горит,
Это значит
путь открыт!




**Он и вежливый и строгий.
Он известен на весь мир.
Он на улице широкой
Самый главный командир.
Чтоб тебе помочь
Путь пройти опасный.
Горят и день, и ночь
Зеленый, желтый, красный.
(Светофор)**




Светофор –
греческое слово,
оно означает
«несущий свет».





Только ваша культура поведения, строгое выполнение правил движения, терпение и ответственность за жизнь и здоровье ребёнка поможет нам вместе воспитать у него навыка и привычку безопасного



О СВЕТОФОРЕ

СВЕТОФОР – это устройство, которое световыми сигналами разрешает или запрещает движение транспорта и пешеходов. Сигналы располагаются в нём в строгой последовательности: **КРАСНЫЙ**, **ЖЁЛТЫЙ**, **ЗЕЛЁНЫЙ**. Светофоры устанавливают на самых опасных участках дороги.

Если ты подходишь к дороге, а зелёный сигнал светофора начал мигать, подожди, когда включится немигающий зелёный сигнал!






ВИДЫ СВЕТОФОРОВ



Первый светофор в России был в форме круга. Регулировщик поворачивал стрелку на нужный цвет.



Транспортный
светофор



Светофор для
пешеходов

ОТГАДАЙТЕ С ДЕТЬМИ


Запылал у чудища
Изумрудный глаз -
Значит, можно улицу
Перейти сейчас.



Посмотри, силач какой:
Он всего одной рукой
Останавливать привык
Пятитонный грузовик.



Круглый знак, а в нём - окошко,
Не спешите сгоряча,
А подумайте немножко:
Что здесь, свалка кирпича?




Я в кругу с обводкой красной,
Это значит - тут опасно.
Тут, поймите, запрещенье
Пешеходного движенья.




Вдоль улиц и дорог
Солдатики стоят.
Все мы с вами выполняем
Всё, что нам они велят.



Полосатая лошадка,
Её зеброю зовут.
Но не та, что в зоопарке -
По ней люди все идут.



АЗБУКА УЛИЦ



Знак водителей страшает,
Въезд машинам запрещает!
Не пытайтесь сгоряча
Ехать мимо кирпича!

Здесь наземный переход,
Ходит целый день народ.
Ты, водитель, не грусти,
Пешехода пропусти!



В дождь и в ясную погоду
Здесь не ходят пешеходы.
Говорит им знак одно:
«Вам ходить запрещено!»

В этом месте пешеход
Терпеливо транспорт ждет.
Он пешком устал шагать,
Хочет пассажиром стать.



Посреди дороги дети,
Мы всегда за них в ответе.
Чтоб не плакал их
родитель,
Будь внимательней,

Если нужно ~~внимательней~~ ~~внимательней~~ ~~внимательней~~
Знак подскажет, где
больница.

Сто серьезных докторов
Там вам скажут: «Будь





Части улицы.

Пешеходная дорожка — только для пешеходов.


Обочина — это часть дороги для движения пешеходов, если нет тротуара. Иногда машины могут съезжать на обочину. Если нет тротуара и пешеходной дорожки, то можно ходить по обочине. А если нет обочины, например за городом, то можно идти по краю дороги, но только вместе со взрослыми, в один ряд друг за другом и навстречу движению транспорта, чтобы можно было его видеть.

Проезжая часть — это часть дороги только для движения транспорта. По ней могут очень быстро ехать автомобили, автобусы, мотоциклы. Вы должны правильно переходить проезжую часть дороги.



СКОРАЯ
ПОМОЩЬ

ТЕЛ. 03



МИЛИЦИЯ

ТЕЛ. 02

ПОЖАРНАЯ
СЛУЖБА

ТЕЛ. 01



НА УЛИЦЕ.



СТОЙ!




ЖДИ!



ИДИ!



ДОРОЖНЫЕ ЗНАКИ



ОПАСНЫЕ СИТУАЦИИ

